

ОСУШИТЕЛИ ВОЗДУХА ДЛЯ БАССЕЙНОВ MICROWELL

ОСУШИТЕЛИ ВОЗДУХА

DRY 300i и 500i Silver

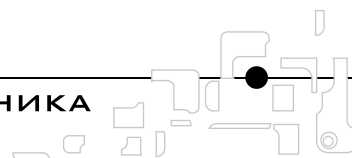

В исполнении из нержавеющей стали, цифровой регулятор влажности с возможностью настройки желаемой величины включения и выключения осушителя (гистерезис), низкая потребляемая мощность, низкий уровень шума

Технические данные		DRY 300i Silver	DRY 500i Silver
Для бассейнов с макс, площадью поверхности	м ²	30	60
Осушение 30°C и 60% RH	л/сутки	30	60
Осушение 30°C и 70% RH	л/сутки	38	75
Осушение 30°C и 80% RH	л/сутки	43	92
Рабочий диапазон — температура	°C	15–35	15–35
Рабочий диапазон — влажность	% RH	20–100	20–100
Расход воздуха	м ³ /час	440	740
Уровень шума (на расстоянии 1 м)	ДБ (А)	44	44
Теплопроизводительность — тепловой насос	Вт	1900	3500
Потребляемая электрическая мощность	Вт	750	1200
Напряжение	В/Гц/ф	230/50/1	230/50/1
Ток	А	4,4	7,5
Защита	А	10	16
Провод	мм ²	CYSY3Cx1,5	CYSY3Cx2,5
Трубка для слива конденсата — внутренний диаметр — не менее	0 мм	16	16
Размеры (ширина x высота x глубина)	мм	780x653x300	1245x653x300
Размеры упаковки (ширина x высота x глубина)	мм	850x810x345	1315x810x345
Чистый вес / вес с упаковкой	кг	50/56	77/86

Преимущества:

- простое обслуживание;
- возможность установки допустимого отклонения влажности воздуха (гистерезис), которое препятствует частому включению или выключению прибора при незначительных и резких колебаниях влажности воздуха; диапазон настройки : ±1 до ±9%
- возможность индивидуальной настройки коррекции дисплея; диапазон настройки: ±10%.

ИСПОЛЬЗОВАНИЕ: крытые бассейны, гидромассажные спа, сауны.



ОСНОВНЫЕ ТЕХНИЧЕСКИЕ ДАННЫЕ ОСУШИТЕЛЕЙ DRY 300i и DRY 500i

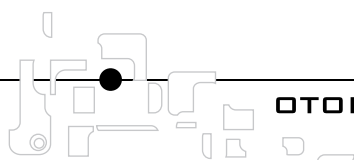
Технические данные		DRY 300i	DRY 500i
Для бассейнов с макс, площадью поверхности	м ²	30	60
Осушение 30°C и 60% RH	л/сутки	30	60
Осушение 30°C и 70% RH	л/сутки	38	75
Осушение 30°C и 80% RH	л/сутки	43	92
Рабочий диапазон — температура	°C	15-35	15-35
Рабочий диапазон — влажность	%RH	20-100	20-100
Расход воздуха	м ³ /час	440	740
Уровень шума (на расстоянии 1 м)	ДБ(А)	44	44
Теплопроизводительность — тепловой насос	Вт	1900	3500
Потребляемая электрическая мощность	Вт	750	1200
Напряжение	В/Гц/ф	230/50/1	230/50/1
Ток	А	4,4	7,5
Защита	А	10	16
Провод	мм ²	CYSY3Cx1,5	CYSY3Cx1,5
Трубка для слива конденсата — внутренний диаметр — не менее	0 мм	16	16
Размеры (ширина x высота x глубина)	мм	780 x 653 x 255	1245x653x255
Размеры упаковки (ширина x высота x глубина)	мм	850x810x345	1315x810x345
Чистый вес/вес с упаковкой	кг	40/46	60/69
Дополнительные принадлежности			
Дистанционное управление — бескабельное — с поворотным кольцом	да/нет	Да	Да
Тепловодный вкладыш — теплопроизводительность при температурном градиенте воды отопления 90/70°C	Вт	2000	4000
Теплопроизводительность при одновременной эксплуатации тепловодного вкладыша и теплового насоса	Вт	2900	5500









Преимущества :

- бескабельное дистанционное управление;
- тепловодный вкладыш;
- низкий уровень шума, низкий расход;
- цветные исполнения RAL;
- приспособлен и для установки за стеной.



ИСПОЛЬЗОВАНИЕ: внутренние бассейны, гидромассажные спа, сауны, прачечные, сушилки, склады.



	Модель	Описание	Цена, евро
	DRY 300i PLASTIK	Для бассейнов с зеркалом до 30 м ² Осушение — 30 литров/сутки при 30С°/60% Осушение — 38 литров/сутки при 30С°/70% Осушение — 43 литров/сутки при 30С°/80% Корпус — высококачественный пластик. Возможна установка в соседнем помещении с подключением воздуховодов.	2961
	DRY 300i METAL	Для бассейнов с зеркалом до 30 м ² Осушение — 30 литров/сутки при 30С°/60% Осушение — 38 литров/сутки при 30С°/70% Осушение — 43 литров/сутки при 30С°/80% Корпус— металл с 3-х слойным антикоррозионным покрытием.	3570
	DRY 300i SILVER	Для бассейнов с зеркалом до 30 м ² Осушение — 30 литров/сутки при 30С°/60% Осушение — 38 литров/сутки при 30С°/70% Осушение — 43 литров/сутки при 30С°/80% Корпус— нержавеющая сталь.	3923
	DRY 500i PLASTIK	Для бассейнов с зеркалом до 60 м ² Осушение — 60 литров/сутки при 30С°/60% Осушение — 75 литров/сутки при 30С°/70% Осушение — 92 литров/сутки при 30С°/80% Корпус— высококачественный пластик. Возможна установка в соседнем помещении с подключением воздуховодов.	4379
	DRY 500i METAL	Для бассейнов с зеркалом до 60 м ² Осушение — 60 литров/сутки при 30С°/60% Осушение — 75 литров/сутки при 30С°/70% Осушение — 92 литров/сутки при 30С°/80% Корпус— металл с 3-х слойным антикоррозионным покрытием.	5205
	DRY 500i SILVER	Для бассейнов с зеркалом до 60 м ² Осушение — 60 литров/сутки при 30С°/60% Осушение — 75 литров/сутки при 30С°/70% Осушение — 92 литров/сутки при 30С°/80% Корпус— нержавеющая сталь.	5796
	DRY 800i METAL	Для бассейнов с зеркалом до 80 м ² Осушение — литров/сутки при 30С°/60% Осушение — литров/сутки при 30С°/70% Осушение — литров/сутки при 30С°/80% Корпус— металл с 3-х слойным антикоррозионным покрытием.	6405
	DRY 1200i METAL	Для бассейнов с зеркалом до 100 м ² Осушение — литров/1 сутки при 30С°/60% Осушение — литров/сутки при 30С°/70% Осушение — литров/сутки при 30С°/80% Корпус— металл с 3-х слойным антикоррозионным покрытием.	7485



